



PLAN DE REPÉRAGE



Type 3 duplex - MAISON
MAISON MI05 - RDC/R+1

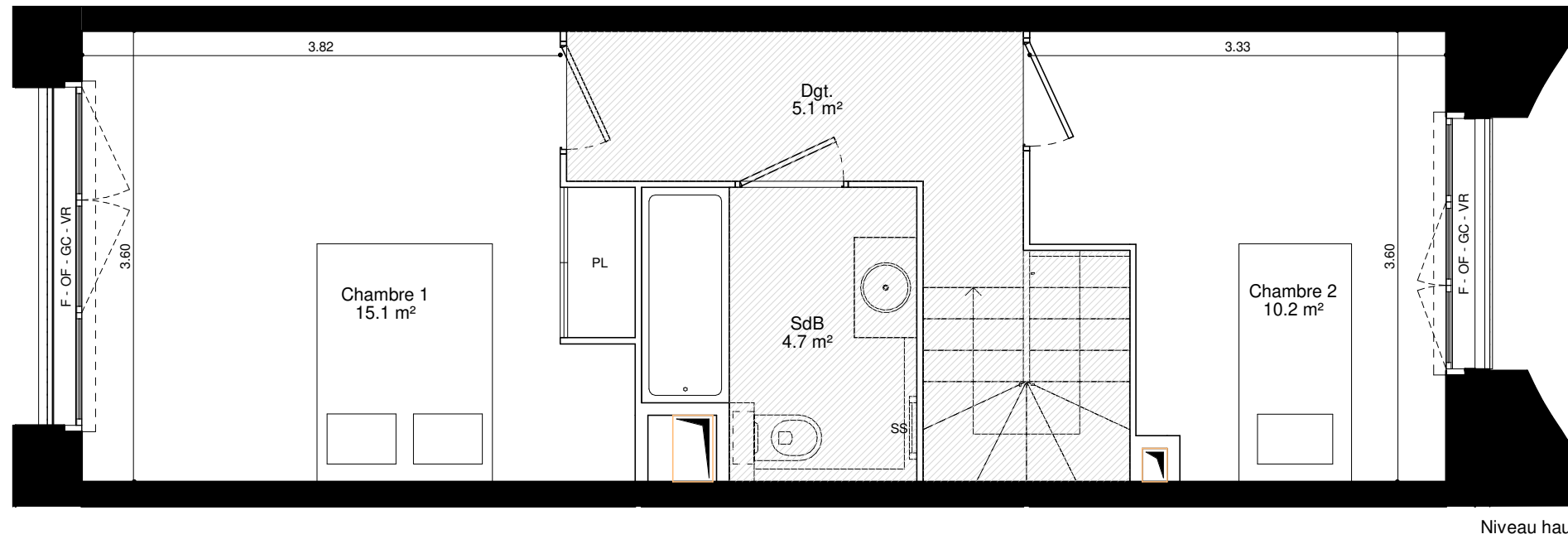
TABLEAU DE SURFACE

LOGEMENT	
Entrée	5.0 m ²
Séjour / Cuisine	26.7 m ²
Chambre 1	15.1 m ²
Chambre 2	10.2 m ²
Dégagement	5.1 m ²
Salle de bain	4.2 m ²
Salle de bain	4.7 m ²
SURFACE HABITABLE TOTALE	71.2 m²

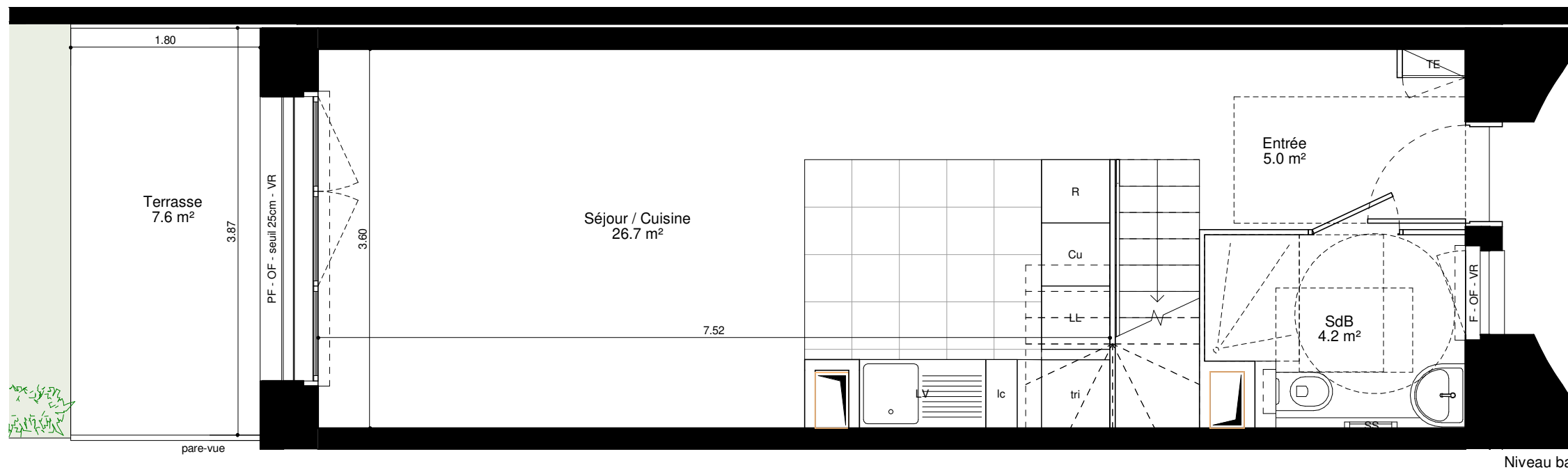
ANNEXE	
Terrasse	7.6 m ²
Jardin	22.3 m ²
SURFACE ANNEXE TOTALE	29.9 m²

LEGENDE

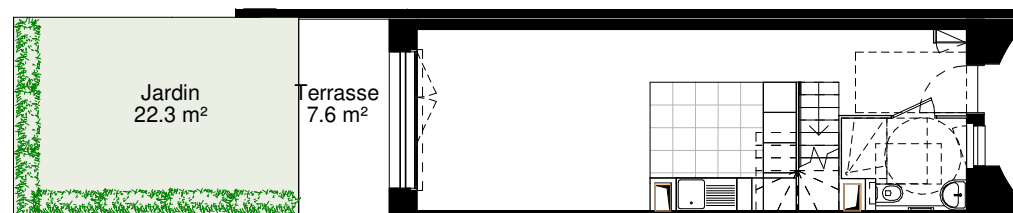
PL : placard	LC : linéaire complémentaire	==== cloison amovible
TE : tableau électrique	OF : ouvrant à la française	□ gaine technique
LV : lave-vaisselle	PF : porte-fenêtre	▨ faux-plafond/soffite
LL : lave-linge	F : fenêtre	
Cu : plaques de cuisson	VR : volet roulant	
R : réfrigérateur	GC : garde-corps	
Tri : tri sélectif	SS : sèche-serviette	



Niveau haut



Niveau bas



NOTA :

Les surfaces, cotes, gaines, retombées, soffites et faux-plafond ainsi que l'emplacement des sanitaires ne sont pas tous figurés ou le sont à titre indicatif. Des modifications sont susceptibles d'être apportées à ce plan en fonction des impératifs administratifs, des contraintes techniques de conception et de tolérances d'exécution, tant en ce qui concerne les dimensions libres que les équipements et réseaux divers, les appareillages sanitaires et électriques. Seuls seront fournis les équipements figurants sur le descriptif en annexe de l'acte de vente.