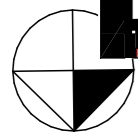
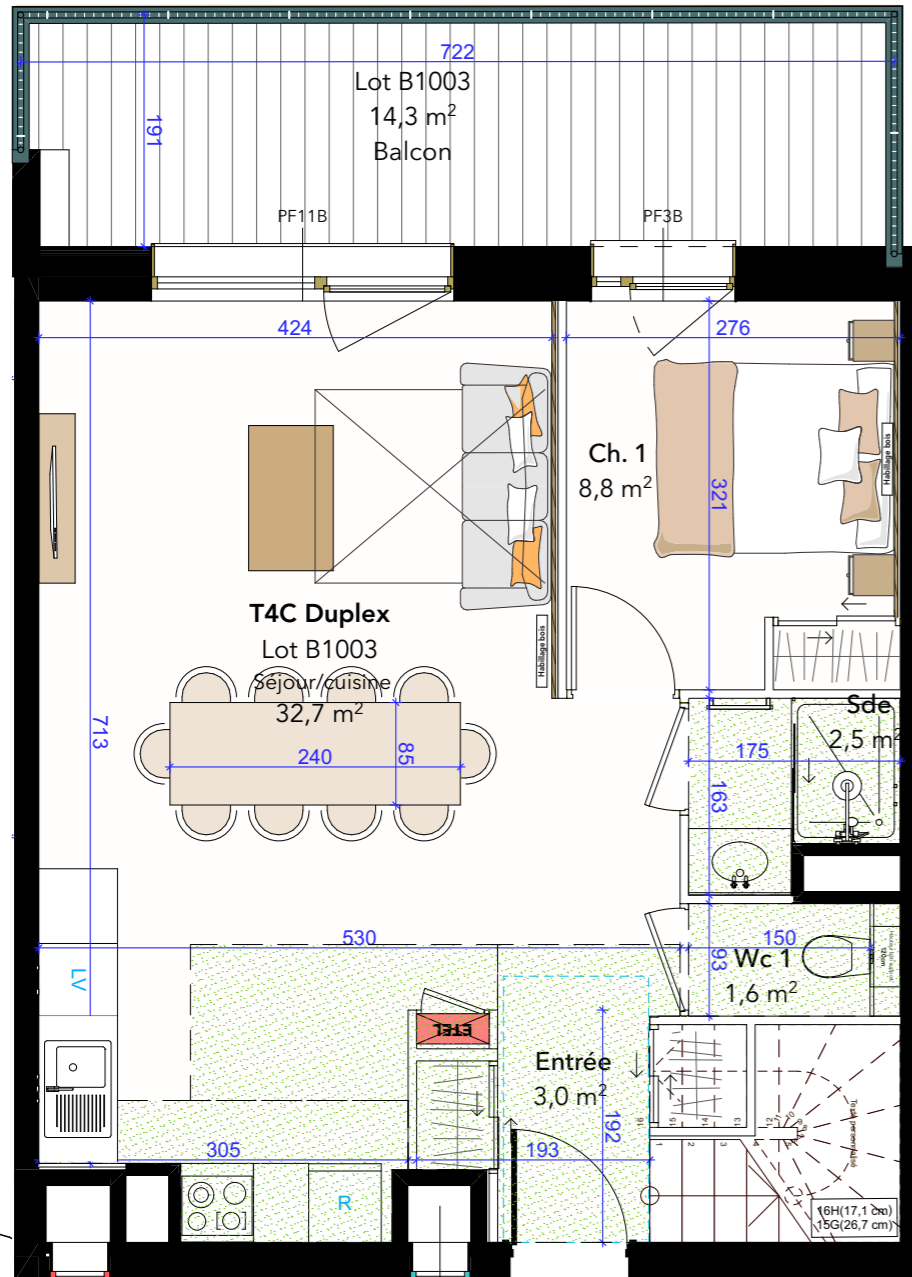
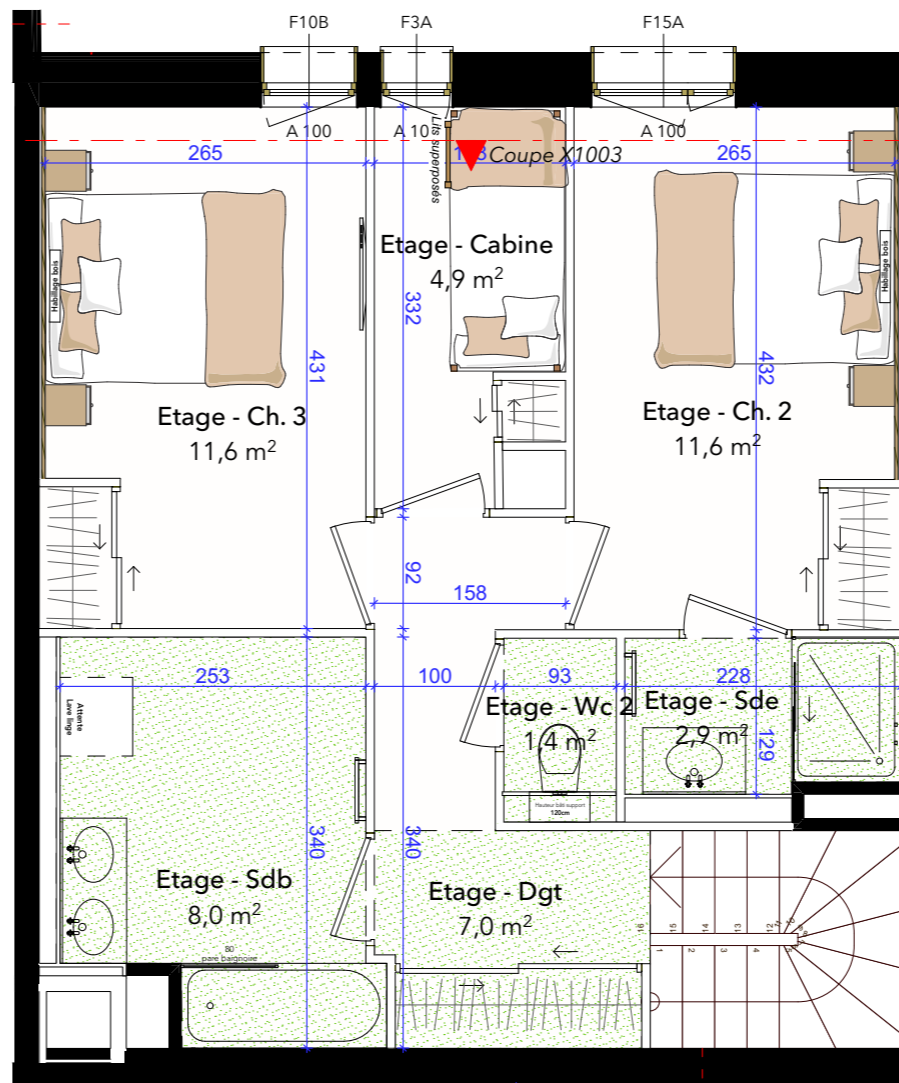


Coupe X1003



N



NOTA :

Des modifications sont susceptibles d'être apportées à ce plan en fonction des nécessités techniques de réalisation et en ce qui concerne les équipements. Les surfaces indiquées ainsi que l'encombrement des gaines et la profondeur des placards sont approximatifs. Les retombées, soffites, faux-plafonds, canalisations et gaines sont donnés à titre indicatif. Un dénivelé peut exister entre le niveau fini intérieur du logement et le niveau fini extérieur de la terrasse en fonction des nécessités techniques de réalisation. Le mobilier est indiqué à titre indicatif, non compris. La surface des placards est incluse dans la surface des pièces attenantes.

Lot B1003, Logement

Ch. 1	8,8
Entrée	3,0
Sde	2,5
Séjour/cuisine	32,7
Wc 1	1,6
Etage - Cabine	4,9
Etage - Ch. 2	11,6
Etage - Ch. 3	11,6
Etage - Dgt	7,0
Etage - Sdb	8,0
Etage - Sde	2,9
Etage - Wc 2	1,4
Total	96,0 m²

Lot B1003, Extérieur

Balcon	14,3
Total	14,3 m²

Edité le mardi 4 juin 2024